

CRISTIAN BIANCHI, ALESSANDRO MAMUSA

# Lavoro in team IT: Una settimana tipo

Nana Bianca

29/11/2023

The logo for Develer, featuring the word "develer" in a white, lowercase, sans-serif font. A horizontal orange bar is positioned above the letter "e".

# I INTRODUZIONE

Cosa succede in una settimana tipo di uno sviluppatore?

Com'è organizzato il team e come si decide su cosa lavorare?

Come si programmano i rilasci e si reagisce alle emergenze?

# AGENDA

- Demo progetto
- Sprint planning
- Come affrontare un ticket
- Gestire le emergenze
- Rilasci
- Q&A

# Conway's Game of life

- Automa Cellulare\*
  - Insieme di regole e interazioni
  - Mostra l'emergere di comportamenti simili alla vita
- Un gioco senza giocatori
  - Evoluzione determinata senza input

\* Modello matematico usato per descrivere l'evoluzione di sistemi discreti complessi


# Conway's Game of life

- Griglia infinita di celle
  - Ogni cella ha 8 vicini
  - Ogni cella è *viva/accessa* o *morta/spenta*
- Ad ogni passo tutte le celle vengono aggiornate seguendo delle regole prestabilite

# PROGETTO

- | Conway's Game Of Life
  - | MVP del gioco
    - Evoluzione di una griglia causale
    - Rappresentazione grafica
  - | GUI interattiva
    - Modifica griglia
    - Pausa simulazione

## I Demo - Progetto



# TITOLO DELLA SEZIONE

- | Lorem ipsum dolor sit amet, consectetur adipiscing elit.
- | Nam est ligula, faucibus nec urna sed, tristique volutpat massa.



# TITOLO DELLA SEZIONE

- | Lorem ipsum dolor sit amet, consectetur adipiscing elit.
- | Nam est ligula, faucibus nec urna sed, tristique volutpat massa.
- | Phasellus congue leo nunc, eu vehicula enim interdum vitae.

Lorem ipsum dolor sit amet

# **Lorem ipsum dolor sit amet, consectetur**

Lorem ipsum dolor sit  
amet, consectetur  
adipiscing elit.

Lorem ipsum dolor sit amet, consectetur  
adipiscing elit. Nam est ligula, faucibus  
nec urna sed, tristique volutpat massa.  
Phasellus congue leo nunc, eu vehicula  
enim interdum vitae.

## **| Titolo sottosezione** - Titolo sezione

Lorem ipsum dolor sit amet, consectetur adipiscing elit. Nam est ligula, faucibus nec urna sed, tristique volutpat massa. Phasellus congue leo nunc, eu vehicula enim interdum vitae. Lorem ipsum dolor sit amet, consectetur adipiscing elit.

Nam est ligula, faucibus nec urna sed, tristique volutpat massa. Phasellus congue leo nunc, eu vehicula enim interdum vitae.

# TITOLO DELLA SEZIONE

- | Lorem ipsum dolor sit amet, consectetur adipiscing elit.
- | Nam est ligula, faucibus nec urna sed, tristique volutpat massa.
- | Phasellus congue leo nunc, eu vehicula enim interdum vitae.

Titolo della sezione

# TITOLO DELLA SOTTOSEZIONE

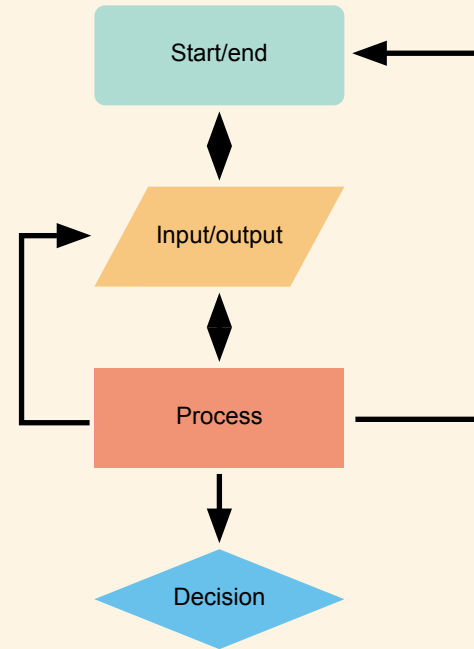
Lorem ipsum dolor sit amet, consectetur adipiscing elit. Lorem ipsum dolor sit amet, consectetur adipiscing elit.

Lorem ipsum dolor sit amet, consectetur adipiscing elit. Nam est ligula, faucibus nec urna sed, tristique volutpat massa. Phasellus congue leo nunc, eu vehicula enim interdum vitae.

## I **Titolo sottosezione** - Titolo sezione

Lorem ipsum dolor sit amet, consectetur adipiscing elit. Curabitur vitae turpis mi. Phasellus sodales eu risus sit amet dapibus.

Donec semper purus in dui luctus dapibus.



## I Titolo sottosezione - Titolo sezione

```
function frase() {  
  
var auguri = "Buon compleanno";  
document.write(auguri);  
  
}
```

Lorem ipsum dolor sit amet,  
consectetur adipiscing elit.

*Nota: per inserire il codice fai un semplice copia/incolla da Visual studio code (si porta dietro la formattazione). Il tema da impostare su VS è indicato nel nome di ogni layout.*

## I Titolo sottosezione - Titolo sezione

```
function frase() {  
    var auguri = "Buon compleanno";  
    document.write(auguri);  
}
```



## I **Titolo sottosezione** - Titolo sezione

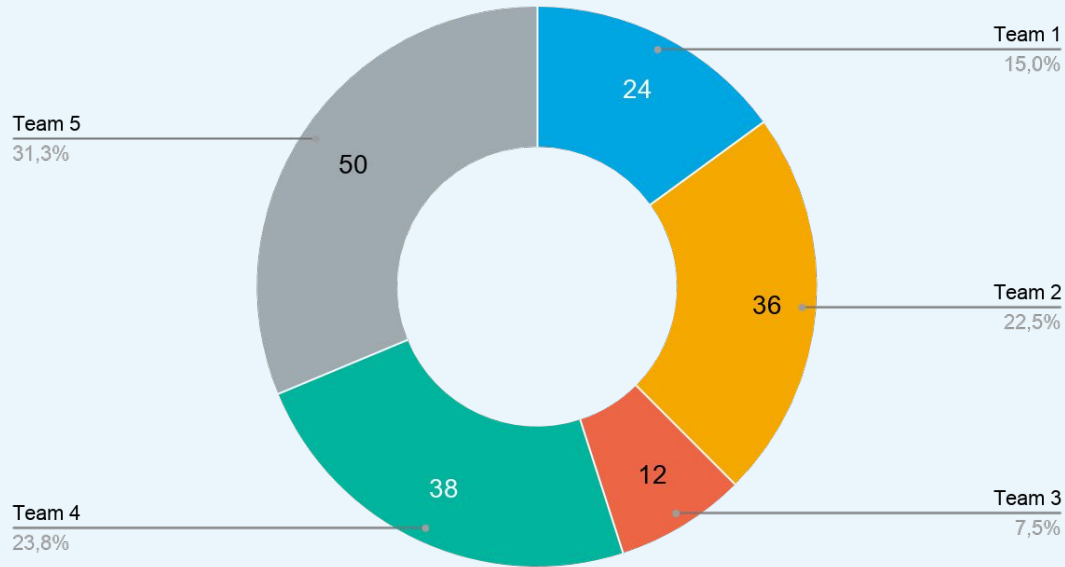
Lorem ipsum dolor sit amet, consectetur adipiscing elit. Lorem ipsum dolor sit amet, de consectetur adipiscing elit.

Lorem ipsum dolor sit amet, consectetur adipiscing elit.

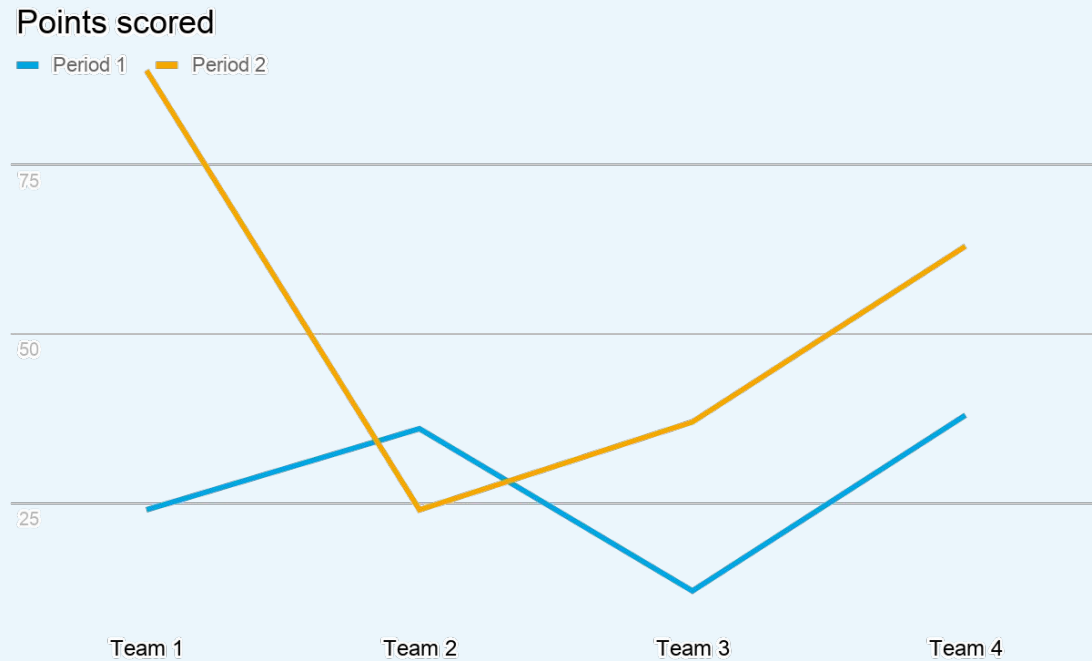


## Titolo sottosezione - Titolo sezione

Points scored




## I Titolo sottosezione - Titolo sezione



## I **Titolo sottosezione** - Titolo sezione

CPU



Lorem ipsum dolor sit amet sit amet

CPU



Lorem ipsum dolor sit amet sit amet

CPU



Lorem ipsum dolor sit amet sit amet

CPU



Lorem ipsum dolor sit amet sit amet

## I Titolo sottosezione - Titolo sezione

```
function frase() {  
    var auguri = "Buon compleanno";  
    document.write(auguri);  
}
```

## I **Titolo sottosezione** - Titolo sezione

A	B	C	D
1	<b>Title</b>	Description	Other
2	<b>Title</b>	Description	Other
3	<b>Title</b>	Description	Other
4	<b>Title</b>	Description	Other





We are enthusiastic  
about contributing  
to your project!





**Cristian Bianchi**

cristian.bianchi@develer.com

**Alessandro Mamusa**

alessandro.mamusa@develer.com



[www.develer.com](http://www.develer.com)